

Mandala Madness



Copyright: Helen Shrimpton, 2015.

Alle rechten voorbehouden.

By: Helen at www.crystalsanstkrochet.com

In het originele patroon wordt gebruik gemaakt van US-haaktermen.

Deel 14

Afkortingen

st	steek, steken	hstk	half stokje	v.l.	alleen in voorste lus
t	toer	stk	stokje	a.l.	alleen in achterste lus
l	losse, lossen	dstk	dubbel stokje	rv	reliëfsteeek/voor
hv	halve vaste	ddstk	driedubbel stokje	ra	reliëfsteeek/achter
v	vaste	vdstk	vierdubbel stokje		

[] *hints: zijn cursief geschreven en paars gekleurd, ze zijn er om je te helpen en je verder te wijzen en je het leven makkelijker te maken, vooral voor beginners.*

Verwijzingen naar foto's [foto] worden vermeld mét het corresponderende fotonummer.

** Herhaal instructies tussen de asterisk het aantal keren dat aangegeven is. Dit is normaal één herhaling voor een complete zijde en zal bestaan uit meerdere instructies.

() Herhaal instructies tussen haakjes het aantal keren dat aangegeven is. Dit is een lager niveau van herhaling.

Speciale Steken

Er zijn deze week geen speciale steken.

Merino Soft



Colour Crafter



Stonewashed XL



Round 88 Mondrian 611

Rhenen

Ruby

Round 89 Magritte 614

Amstelveen

Rose Quartz

Round 90 Mondrian 611

Heerlen

Ruby

Round 91 Magritte 614

Amstelveen

Rose Quartz

Round 92 Soutine 615

Heerlen

Ruby

88. Hecht aan met een staande v in het 3e hstk van een willekeurige herhaling [foto 1].

*sla de volgende 3 steken over, 5 dstk in volgende steek, 4 dstk in volgende steek, sla volgende 3 steken over [foto 2, 3, 4].

Hint: Deze 1^e waaier zit boven de 2 reliëfstokjes/achter rond de 2 steken samen[toer 84].

v in volgende 34 steken, sla volgende 3 steken over, 7 dstk in volgende steek [enkel reliëfstokje/achter], sla volgende 3 steken over,

v in volgende 17 steken, sla volgende 3 steken over, 7 dstk in volgende steek [enkel reliëfstokje/achter], sla volgende 3 steken over [foto 5, 6]

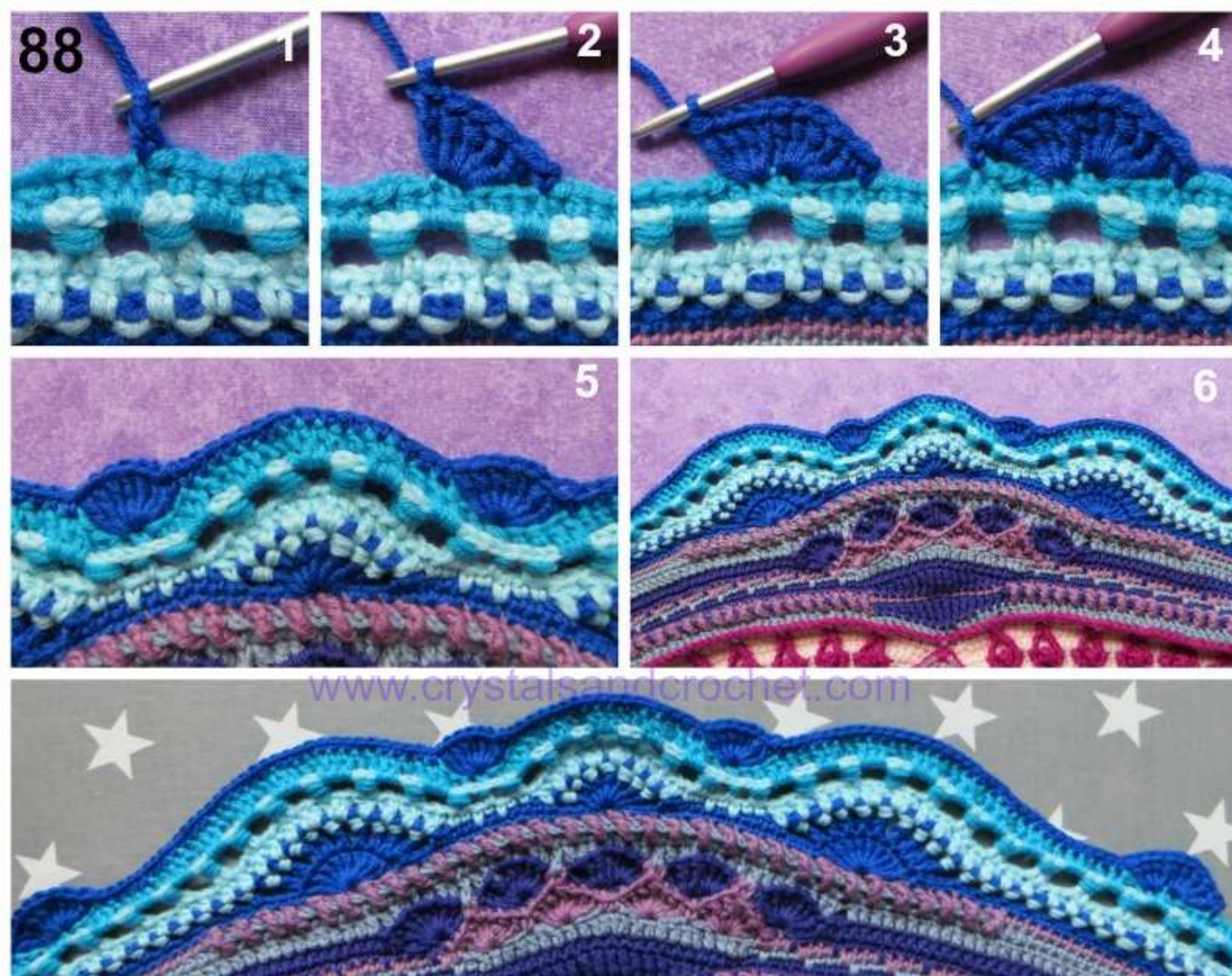
v in volgende 34 steken.*

Herhaal van * tot * 7x, sla laatste v over.

Sluit in de staande v, hecht af en werk de draadjes weg.

Stekenaantal: per herhaling: 85 v, 23 dstk.

Totaal: 680 v, 184 dstk.



89. Hecht aan met een staande v in de 9e v na de 1e 7dstk-waaier van een willekeurige herhaling, v in de volgende 5 steken, [foto 1, 2]

*sla volgende 2 steken over, in volgende steek (2 stk, 1l, 2 stk), [foto 3], sla volgende 2 steken over, 2 hstk in volgende steek, 1l, sla volgende steek over, 2 hstk in volgende steek [foto 4], sla volgende 2 steken over, in volgende steek (2 stk, 1l, 2 stk), sla volgende 2 steken over [foto 5]

Hint: gesplitste stk-waaiers vallen in de v aan beide kanten van de 7 dstk-waaier,

v in volgende 14 steken, hstk in volgende 14 steken, sla volgende 3 steken over,

Hint: de reliëf3dubbeleestokjes/voor in dit deel vallen in afwisselende steken.

(2 dstk in volgende steek, **reliëf3dubbeleestokje/voor** rond volgende steek) 4x, [foto 8, 9, 10]

2 dstk in volgende steek, sla volgende 3 steken over, hstk in volgende 14 steken, v in volgende 14 steken, sla volgende 2 steken over, in volgende steek (2 stk, 1l, 2 stk),

sla volgende 2 steken over, 2 hstk in volgende steek, 1l, sla volgende steek over, 2 hstk in volgende steek, sla volgende 2 steken over,

in volgende steek (2 stk, 1l, 2 stk), sla volgende 2 steken over,

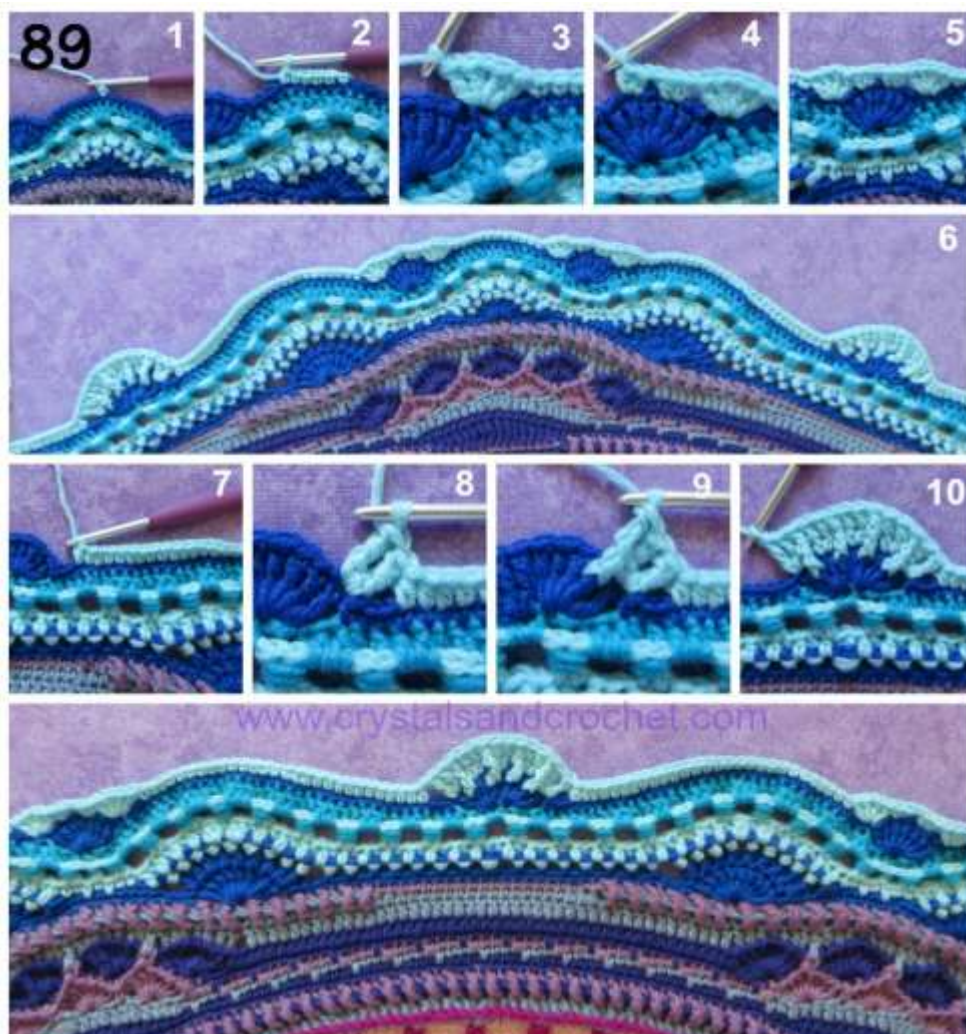
Hint: gesplitste stk-waaiers vallen in de v aan beide kanten van de 7 dstk-waaier, v in volgende 11 steken. *

Herhaal van * tot * 7x, sla laatste 6 v over.

Sluit in staande v, hecht af en werk de draadjes weg.

Stekenaantal: per herhaling: 39 v, 36 hstk, 10 dstk, 4 reliëf3dubbeleestokjes/voor.

Totaal: 312 v, 288 hstk, 80 dstk, 32 reliëf3dubbeleestokjes/voor.



Hint: Deze toer is erg uitgebreid beschreven. Daarom is het verdeeld over 3 pagina's en in lijstvorm opgeschreven, zodat het makkelijker te volgen is.

90. Hecht aan met een staande v in de 7e v [na het 14e hstk], na een grote waaier in een willekeurige herhaling [foto 1].

reliëfdubbelstokje/voor rond het 1^e stk van een groep van 3 stk [toer 87], sla volgende steek over [toer 89], [foto 2]

v in volgende 2 steken, **reliëfdubbelstokje/voor** rond 3^e stk van de groep van 3 stk [toer 87], sla volgende steek over [toer 89], v in volgende 3 steken [foto 3]




*1l, sla volgende 2 steken over, (in 1-lossenruimte (2 stk, 1l, 2 stk), 1l, sla volgende 4 steken over)3x, [foto 5]

in volgende steek (2 stk, 1l, 2 stk) sla volgende 2 steken over, stk in volgende steek, sla volgende 2 steken over,

in volgende steek (2 stk, 1l, 2 stk),

(1l, sla volgende 4 steken over, in 1-lossenruimte (2 stk, 1l, 2 stk)) 3x, [foto 6]



Vervolg op volgende pagina.....

Toer 90 vervolg....

1l, sla volgende 2 steken over, v in volgende 4 steken,
(**reliëfdubbelstokje/voor** rond 1e stk in een groep van 3 stk [toer 87], sla volgende steek over [toer 89], v in volgende 2 steken,
reliëfdubbelstokje/voor rond 3e stk in een groep van 3 stk [toer 87], sla volgende steek over [toer 89], v in volgende steek) 2x, [foto 7]
(**reliëfdubbelstokje/voor** rond volgende stk [toer 87], sla volgende steek over [toer 89], v in volgende steek, **reliëfdubbelstokje/voor** rond volgende stk [toer 87], sla volgende steek over [toer 89], v in volgende steek) 3x, [foto 8]



sla volgende 2 steken over, 2 stk in volgende steek, stk in volgende steek, [foto 9]

reliëfdubbelstokje/voor rond reliëf3dubbelstokje/voor, [foto 10]

stk in volgende 2 steken, **reliëfdubbelstokje/voor** rond reliëf3dubbelstokje/voor,

2 stk in volgende 2 steken, **reliëfdubbelstokje/voor** rond reliëf3dubbelstokje/voor,

stk in volgende 2 steken, **reliëfdubbelstokje/voor** rond reliëf3dubbelstokje/voor,

stk in volgende steek, 2 stk in volgende steek, sla volgende 3 steken over,



Vervolg op volgende pagina.....

Toer 90 vervolg....

(v in volgende steek, **reliëfdubbelstokje/voor** rond volgende stk [toer 87], sla volgende steek over [toer 89], v in volgende steek, **reliëfdubbelstokje/voor** rond volgende stk [toer 87], sla volgende steek over [toer 89]) 3x,

(v in volgende steek, **reliëfdubbelstokje/voor** rond 1^e stk in groep van 3 stk [toer 87], sla volgende steek over [toer 89], v in volgende 2 steken, reliëfdubbelstokje/voor rond 3^e stk in groep van 3 stk [toer 87], sla volgende steek over [toer 89]) 2x, v in volgende 3 steken. *

Herhaal van * tot * 7x, sla laatste 8 steken over.

Sluit in de staande v. Hecht af en werk de draadjes weg.

Stekenaantal: per herhaling: 31 v, 47 stk, 24 reliëfdubbelstokje/voor, 16 1-lossenruimtes.

Totaal: 248 v, 376 stk, 192 reliëfdubbelstokje/voor, 128 1-lossenruimtes



91. Hecht aan met een staand stk in v voor de 1e splitsing van een stk-waaier van een willekeurige herhaling, stk in dezelfde steek [foto 1]

*(hstk in 1-lossenruimte, 2l, sla volgende 2 steken over, v in volgende 1-lossenruimte, 2l, sla volgende 2 steken over) 4x, hstk in stk,

(2l, sla volgende 2 steken over, v in volgende 1-lossenruimte, 2l, sla volgende 2 steken over, hstk in volgende 1-lossenruimte) 3x,

2l, sla volgende 2 steken over, v in volgende 1-lossenruimte, 2l, sla volgende 2 steken en 1-lossenruimte over,

2 stk in volgende steek, hstk in volgende 3 steken, v in volgende 10 steken, hstk in volgende 9 steken, stk in volgende 6 steken,

(**reliëfstokje/voor** rond reliëfdubbelstokje/voor, hstk in volgende 2 steken) 2x,

(hstk in volgende 2 steken, **reliëfstokje/voor** rond reliëfdubbelstokje/voor) 2x, [foto 5]

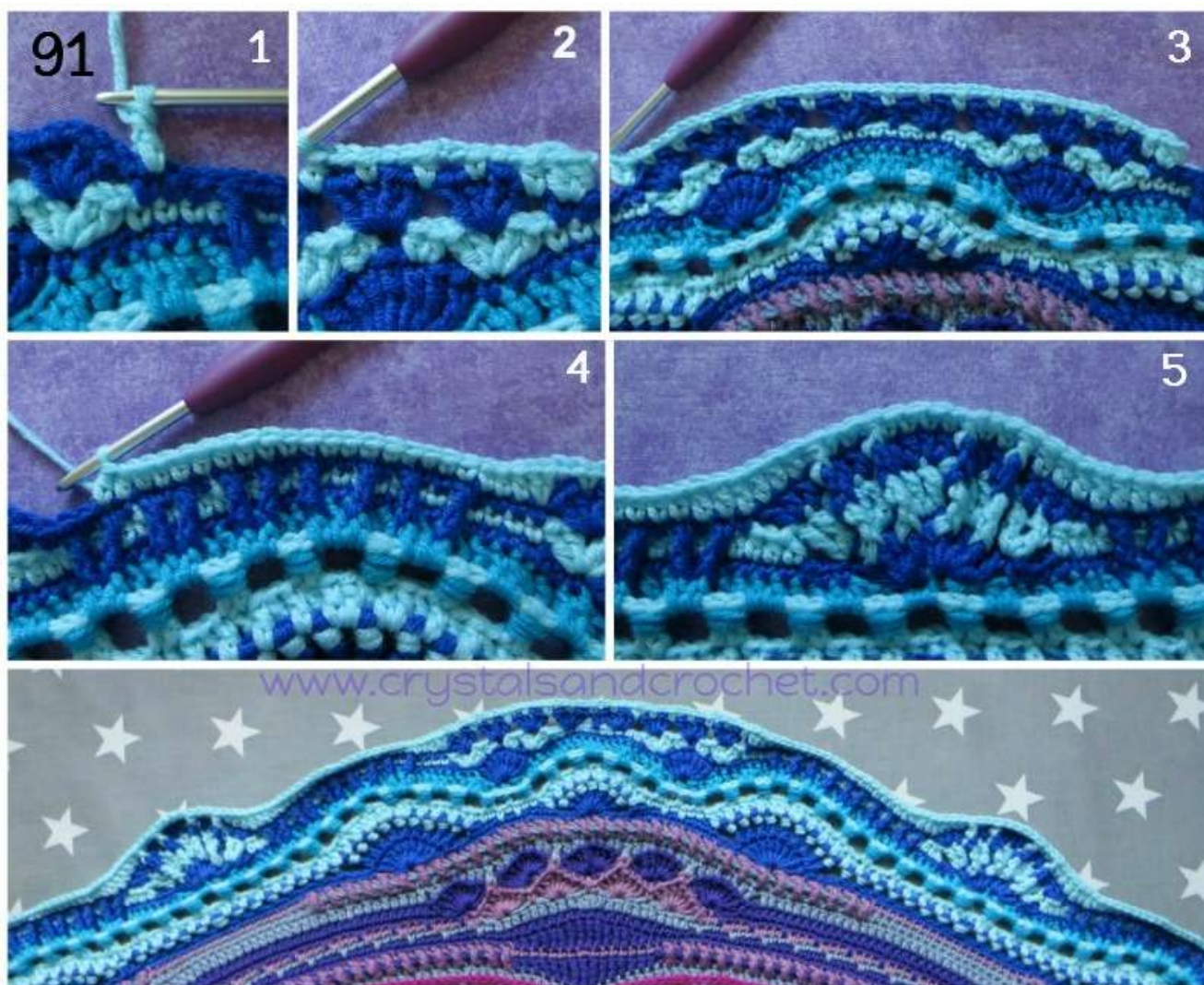
stk in volgende 6 steken, hstk in volgende 9 steken, v in volgende 9 steken, hstk in volgende 3 steken, 2 stk in volgende steek.*

Herhaal van * tot * 7x, sla laatste 2 stk over.

Sluit in het staand stk, hecht af en werk de draadjes weg.

Stekenaantal: per herhaling 27 v, 40 hstk, 16 stk, 4 reliëfstokje/voor, 16 2-lossenruimtes.

Totaal: 216 v, 320 hstk, 128 stk, 32 reliëfstokje/voor, 128 2-lossenruimtes.



92. Hecht aan met een staand stk in 1e stk voor een gesplitste waaier-groep, stk in volgende steek [foto 1]

*(sla volgende steek over, 2 hstk in volgende 2-lossenruimte) 15x, sla volgende steek en 2-lossenruimte over, [foto 3]
stk in volgende 7 steken,

(2 **samengehaakte reliëfdubbelstokje/voor** rond volgende 2 reliëfdubbelstokje/voor, sla volgende steek over, hstk in volgende 4 steken) 2x,

(2 **samengehaakte reliëfdubbelstokje/voor** rond volgende 2 reliëfdubbelstokje/voor, sla volgende steek over, stk in volgende 3 steken) 2x,

2 **samengehaakte reliëfdubbelstokje/voor** rond volgende 2 reliëfdubbelstokje/voor, sla volgende steek over, stk in volgende 6 steken,

2 **samengehaakte reliëfdubbelstokje/voor** rond volgende 2 reliëfstokje/voor, sla volgende steek over, stk in volgende 3 steken, 2 stk in volgende st, stk in volgende 3 steken,

2 **samengehaakte reliëfdubbelstokje/voor** rond volgende 2 reliëfstokje/voor, sla volgende steek over, stk in volgende 6 steken, [foto 7]

(2 **samengehaakte reliëfdubbelstokje/voor** rond volgende 2 reliëfdubbelstokje/voor, sla volgende steek over, stk in volgende 3 steken) 2x,

(2 **samengehaakte reliëfdubbelstokje/voor** rond volgende 2 reliëfdubbelstokje/voor, sla volgende steek over, hstk in volgende 4 steken) 2x,


2 **samengehaakte reliëfdubbelstokje/voor** rond volgende 2 reliëfdubbelstokje/voor, sla volgende steek over, stk in volgende 5 steken. *

Herhaal van * tot * 7x, sla laatste 2 stk over.

Sluit in staand stk, hecht af en werk de draadjes weg.

Stekenaantal: per herhaling: 46 hstk, 44 stk, 12 2-samengehaakte reliëfdubbelstokjes/voor.

Total: 368 hstk, 352 stk, 96 2-samengehaakte reliëfdubbelstokje/voor.



Deel 14 is nu compleet, tot volgende week ;)